











EXPORTACIONES PERFUMERÍAS

Secretaría de Comercio Exterior



Acumulado JUNIO 2020

EXPORTACIONES Sector de Perfumería **USD 121,3** Millones de Dólares Exportados *USD 46,8 millones menos que 2019* **↓ -27,8%** i.a.

 <p>↓ -21,2% i.a.</p> <p>USD 3.085.208 2020</p> <p>3303 - Perfumes y Aguas de tocador</p>	 <p>↓ -14,9% i.a.</p> <p>USD 21.248.899 2020</p> <p>3304 - Preparaciones, maquillajes, delineadores, etc.</p>	 <p>↓ -24,2% i.a.</p> <p>USD 21.371.106 2020</p> <p>3305 - Champús y productos para el cabello</p>	 <p>↓ -34,7% i.a.</p> <p>USD 43.886.240 2020</p> <p>3307 - Desodorantes, preparaciones para afeitar</p>	 <p>↓ -8,1% i.a.</p> <p>USD 4.664.001 2020</p> <p>3306 - Dentífricos, hilos, productos de higiene bucal</p>
 <p>↑ 27,9% i.a.</p> <p>USD 11.326.730 2020</p> <p>3401 - Jabones</p>	 <p>↑ 112,8% i.a.</p> <p>USD 23.875 2020</p> <p>5601 - Artículos de Guata</p>	 <p>↓ -100,0% i.a.</p> <p>USD 0 2020</p> <p>8212 - Maquinas y hojas de afeitar</p>	 <p>↓ -94,3% i.a.</p> <p>USD 3.129 2020</p> <p>9603 - Cepillos de dientes</p>	 <p>↓ -47,3% i.a.</p> <p>USD 15.729.177 2020</p> <p>9619 - Compresas, tampones, pañales</p>

IMPORTACIONES Sector Perfumerías **USD 198,0** Millones de Dólares Importados *USD 46,1 millones menos que 2019* **↓ -18,9%** i.a.

SALDO COMERCIAL Perfumerías **-USD 76,6** Millones de Dólares *USD 0,7 millones mas de SUPERÁVIT Comercial que en 2019* **↑ 1,0%** i.a.

Fuente: CAME en base a INDEC