






EXPORTACIONES TEXTIL

Secretaría de comercio exterior



Acumulado hasta JUNIO 2020

EXPORTACIONES Sector Textil	USD 8,4	Millones de Dólares Exportados	<i>USD 5039 mil MENOS que en 2019</i>	↓ -37,4% i.a.
------------------------------------	----------------	--------------------------------	---------------------------------------	-------------------------

↓ -26,7% i.a. 	↓ -55,5% i.a. 	↓ -8,8% i.a. 	↓ -80,7% i.a. 	↓ -100,0% i.a. 
USD 4.025.110,7	USD 2.463.136	USD 1.917.381,6	USD 34.739	USD 0
2020	2020	2020	2020	2020
61 - PRENDAS DE VESTIR DE PUNTO	62 - PRENDAS DE VESTIR EXCEPTO LOS DE PUNTO	63 - LOS DEMÁS ARTÍCULOS TEXTILES	58 - TEJIDOS ESPECIALES	60 - TEJIDOS DE PUNTO

IMPORTACIONES Sector Textil	USD 327,9	Millones de Dólares Importados	<i>USD 45,6 millones MAS que en 2019</i>	↑ 16,1% i.a.
------------------------------------	------------------	--------------------------------	--	------------------------

SALDO COMERCIAL Sector Textil	-USD 319,5	Saldo en Millones de Dólares	<i>USD 50,6 millones MAS de deficit que en 2019</i>	↑ 18,8% i.a.
--------------------------------------	-------------------	------------------------------	---	------------------------

Fuente: CAME en base a INDEC