

Mayores brechas

Veces que se multiplica el precio del productor al consumidor

ZAPALLITO

17,6



ZANAHORIA

10,2



12,4

LIMON



9,6

MANZANA ROJA



7,4

NARANJA



FUENTE: Economías Regionales, CAME. Septiembre 2022.

Menores brechas

Veces que se multiplica el precio del productor al consumidor

POLLO

2,4



PIMIENTO

2,1



2,1

HUEVOS



2,1

CALABAZA

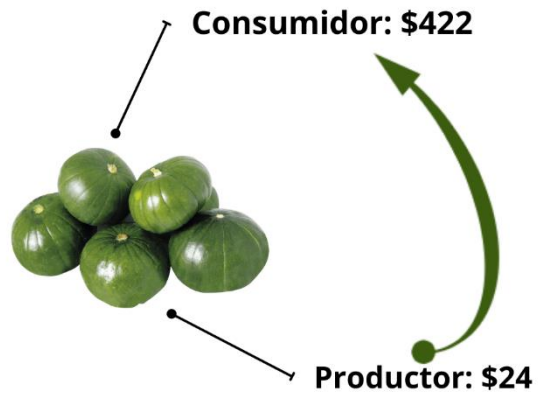
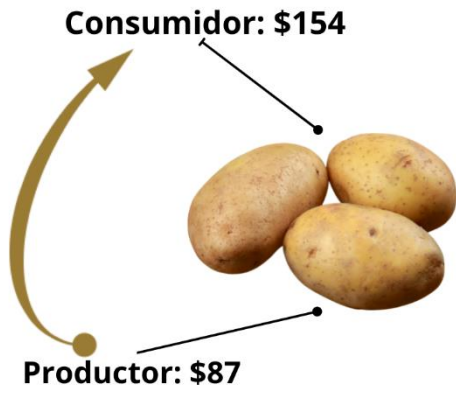


1,7

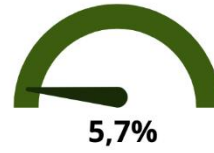
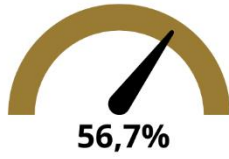
PAPA



FUENTE: Economías Regionales, CAME. Septiembre 2022.



PARTICIPACIÓN DEL PRODUCTOR EN EL PRECIO DE GÓNDOLA



FUENTE: Economías Regionales, CAME. Septiembre 2022.

**BRECHA IPOD: diferencia entre el precio de Origen y el precio de Destino
SEPTIEMBRE 2022**

	Precio Origen (\$ por KG)	Precio mercado concentrador (\$ por KG)	Precio destino (\$ por KG)	Diferencia precio destino/origen	Diferencia porcentual destino/origen	Diferencia porcentual destino/origen (PONDERADA)	Indice IPOD ponderado	Participación del productor en el precio de gondola
ACELGA	43,61	36,30	143,04	3,28	30,5%	0,04	4,93	30,5%
AJO	29,50	49,53	119,74	4,06	24,6%	0,01		24,6%
BERENJENA	81,11	100,71	276,81	3,41	29,3%	0,06		29,3%
BROCOLI	59,58	177,32	314,75	5,28	18,9%	0,01		18,9%
CALABAZA	72,50		147,92	2,04	49,0%	0,12		49,0%
CEBOLLA	128,33	202,46	350,42	2,73	36,6%	0,26		36,6%
LECHUGA	70,63	57,03	309,90	4,39	22,8%	0,07		22,8%
PAPA	87,00	84,27	153,54	1,76	56,7%	0,52		56,7%
PIMIENTO ROJO	283,33	276,61	578,21	2,04	49,0%	0,04		49,0%
REPOLLO	41,11	36,70	196,01	4,77	21,0%	0,03		21,0%
LIMON	9,00	49,08	111,66	12,41	8,1%	0,39		8,1%
MANDARINA	37,92	72,79	171,71	4,53	22,1%	0,46		22,1%
MANZANA ROJA	35,00	205,56	336,73	9,62	10,4%	0,62		10,4%
NARANJA	19,50	66,67	145,08	7,44	13,4%	0,54		13,4%
PERA	34,00	102,65	220,30	6,48	15,4%	0,24		15,4%
FRUTILLA	233,33	336,29	766,05	3,28	30,5%	0,00		30,5%
TOMATES REDONDOS	73,75	169,46	321,75	4,36	22,9%	0,37		22,9%
ZANAHORIA	14,33	45,48	146,72	10,24	9,8%	0,43	9,8%	
ZAPALLITO	24,00	139,81	422,10	17,59	5,7%	0,72	5,7%	
LECHE	53,03		163,44	3,08	32,4%	3,08	2,93	32,4%
HUEVOS	170,91		365,21	2,14	46,8%	2,14		46,8%
POLLO	193,54		456,43	2,36	42,4%	1,01		42,4%
NOVILLO	292,22		1229,21	4,21	23,8%	1,83		23,8%
CERDO	210,67		1114,09	5,29	18,9%	0,73		18,9%
IPOD Frutihortícola-Ganadero							3,43	
PARTICIPACIÓN PROMEDIO DEL PRODUCTOR EN EL PRECIO								26,70%

Fuente: Confederación Argentina de la Mediana Empresa (CAME)