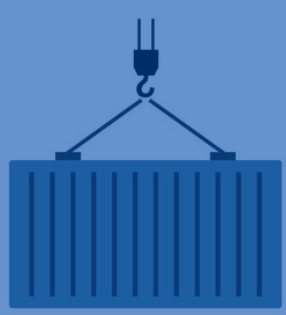




Intercambio comercial de la República Argentina Abril 2023



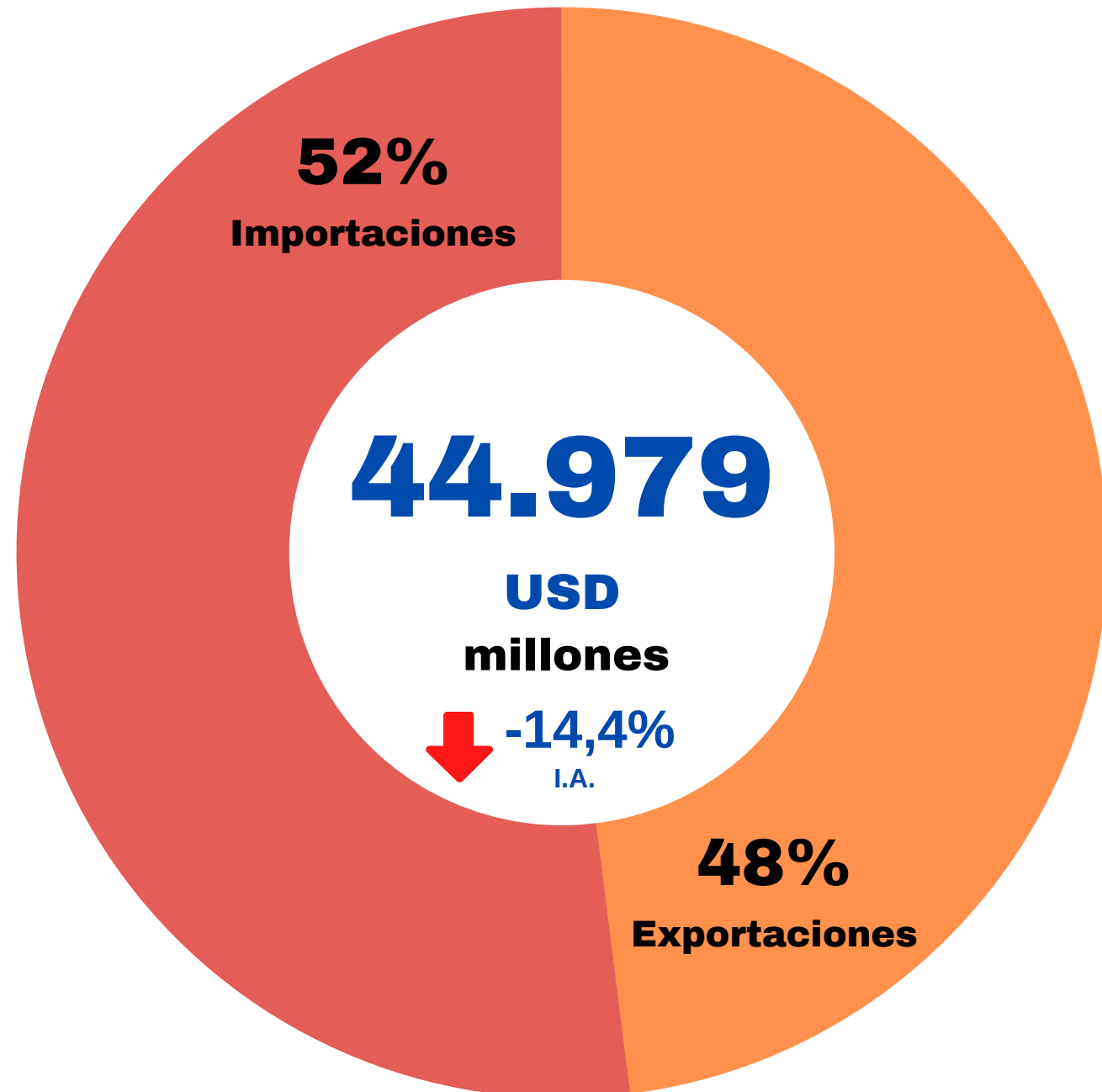


Comercio Exterior de Argentina

Intercambio Comercial 2023. Abril. Valores en USD.



Intercambio Comercial Acumulado 2023



En abril

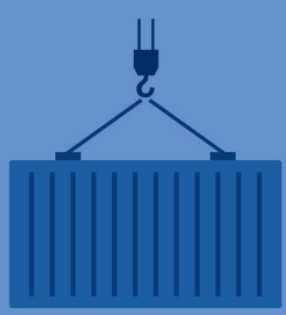


↓ **-29,3%**
Comparación Interanual



↓ **-12,6%**
Comparación Interanual





Comercio Exterior de Argentina

Estructura del comercio exterior argentino por Grandes Rubros.
Valores acumulados en USD. Comparaciones IA.



EXPORTACIONES




MOI - Manufactura de origen Industrial

6.665 MM USD

↓ -4,4% I.A.

21.790
MM USD

↓ -21,3%



PP - Productos Primarios

4.658 MM USD

↓ -42,4% I.A.



MOA - Manufactura de origen Agropecuario

7.807 MM USD

↓ -21,6% I.A.

Combustible y Energía
2.660 MM USD

↓ -0,4% I.A.

IMPORTACIONES



Bienes de Capital

3.394 MM USD

↓ -18,0% I.A.



Vehículos de pasajeros
545 MM USD

↓ -8,9% I.A.



Bienes de consumo
2.606 MM USD

↓ -9,4% I.A.

Bienes Intermedios

9.212 MM USD

↓ -2,4% I.A.



Combustibles y Lubric.

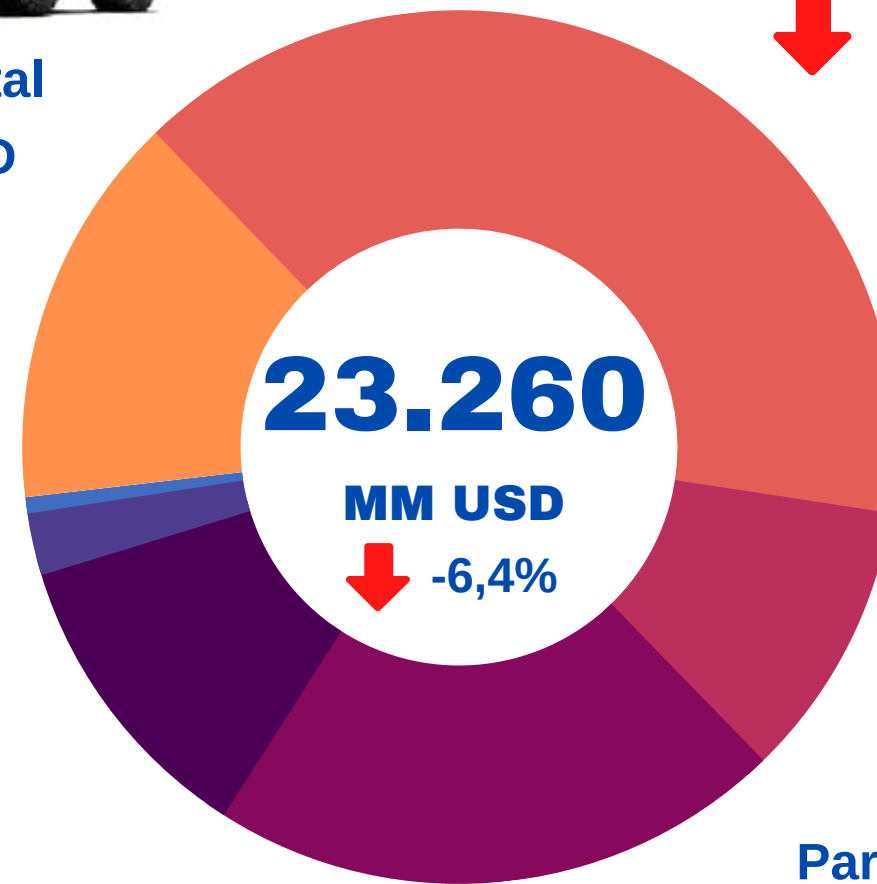
2.397 MM USD

↓ -21,2% I.A.

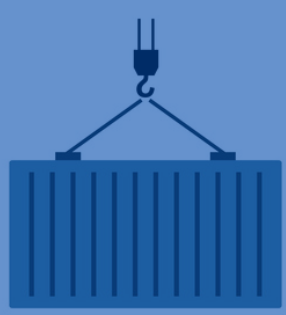
Partes y Piezas BK

4.962 MM USD

↑ 9,0% I.A.



• RESTO DE LAS IMPORTACIONES: USD 144 MM, -30,4% I.A.

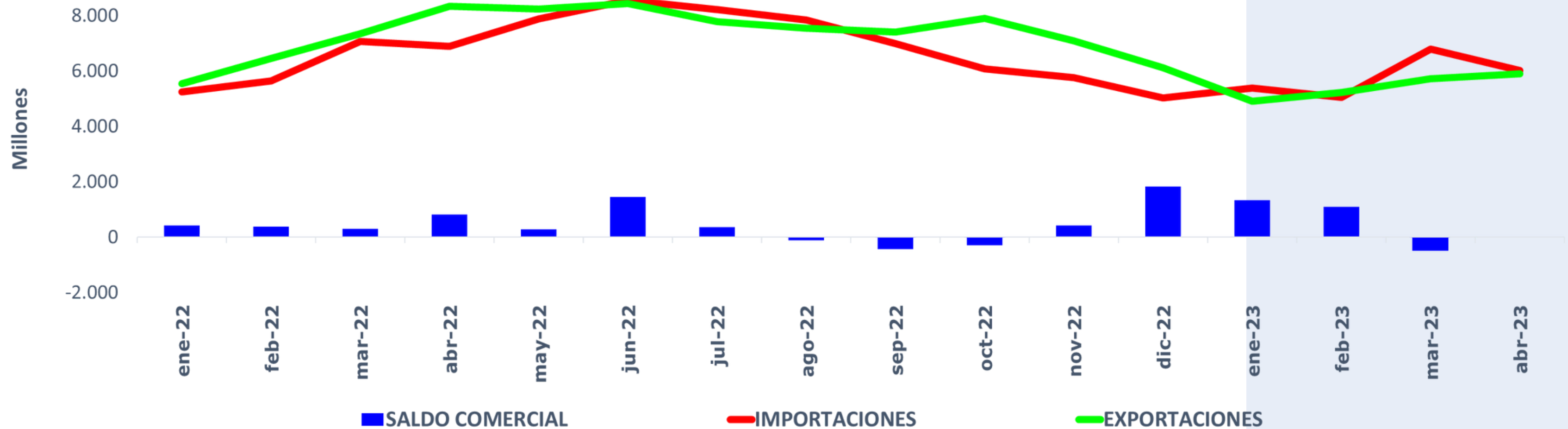


Comercio Exterior de Argentina

Exportaciones, Importaciones, Saldo comercial.
2022 - 2023. Valores en USD.



En abril, **el saldo comercial volvió a ser deficitario** por segundo mes consecutivo. Acumula **USD 2.701 MM de superávit** en los últimos 12 meses.





Comercio Exterior de Argentina

Principales **CLIENTES** de Argentina. Valores acumulados 2023 en USD.

Participación sobre el total exportado. Comparaciones I.A.



3.831



Brasil




Participación

17,6%



1.844



Estados Unidos



Participación

8,5%



1.583



Chile



Participación

7,3%



1.533



China



Participación

7,0%



949



Perú



Participación

4,4%



888



India



Participación

4,1%



571



Países Bajos



Participación

2,6%



560



Colombia

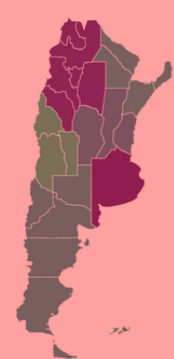


Participación

2,6%

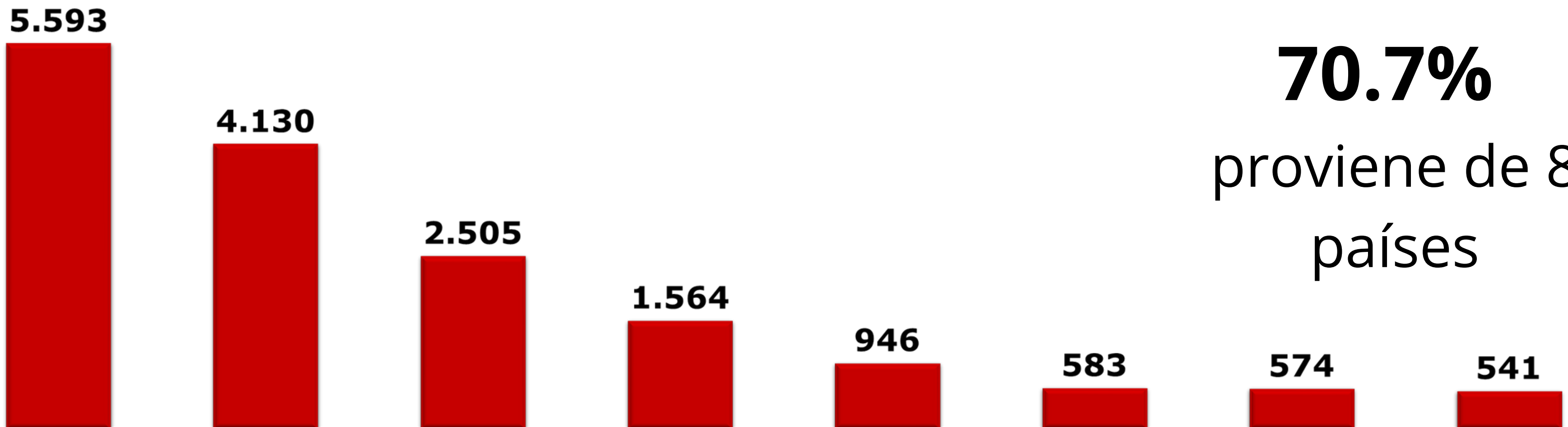


54.1%
se vende
a 8 países

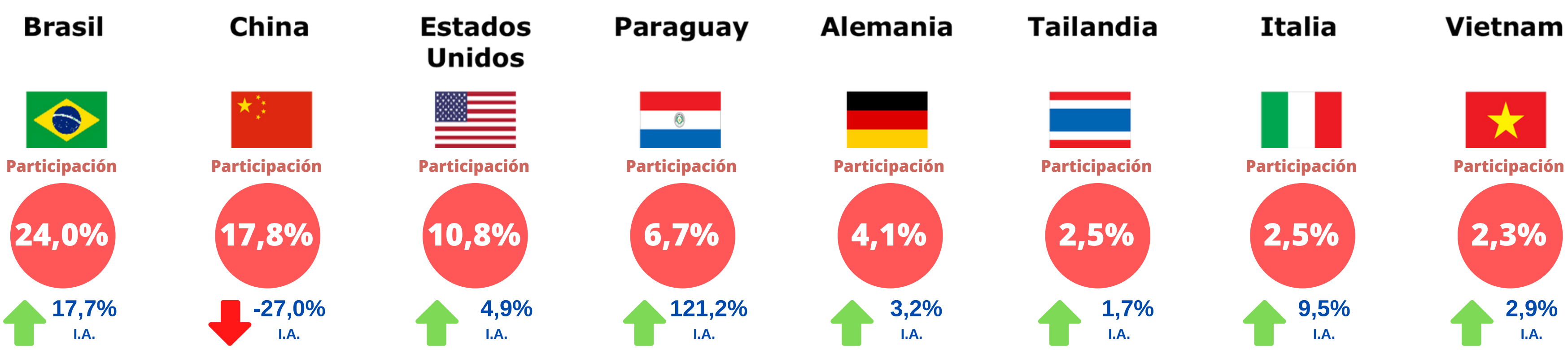


Comercio Exterior de Argentina

Principales **PROVEEDORES** de Argentina. Valores acumulados 2023 en USD. Participación sobre el total importado. Comparaciones I.A.



70.7%
proviene de 8
países



Intercambio comercial de la República Argentina Abril 2023

The logo consists of the word 'Came' in a bold, blue, sans-serif font. The letter 'C' is significantly larger than the other letters and has a white outline.

Fuente: INDEC